Bienvenidos a RAYONEX

Una forma integral de ver la vida

Temas

1. Biorresonancia de acuerdo a Paul Schmidt
2. Causas que influencian nuestra SALUD
   - Stress Geopático
   - Electrosmog o polución electrica
   - Otras causas
3. **Soluciones propuestas**
4. **Los nuevos aparatos de RAYONEX**

MEDIDOR DE RESONANCIA CON GENERADOR DE FRECUENCIA





En 1975 Paul Schmidt creó un generador de frecuencias – (un aparato capaz de medir y producir frecuencias biológicas) - y determinó el espectro de resonancia del organismo humano mediante la ayuda de varias técnicas analíticas.

RAYOCOMP - diversos modelos

Rayocomp PS 10

Rayocomp PS 100

Rayocomp PS 1000 polar

Rayocomp PS 1000

BIOFELDFORME
R

ENG-DH-03

Generadores y medidores de frecuencias

RAYOMETER PS 10----------RAYOMETER DIGITAL----------RAYOCOMP PS 10

- La fuerza vital se compone, de un espectro de diferentes frecuencias. Así como en la luz, a cada tono de color se corresponde a un determinado largo de la onda.

.

- Así también se puede medir el espectro de frecuencias en el procedimiento de resonancia.

- Todo estos aparatos , trabajan en todas las Décadas de frecuencias . Así es posible abrir bloqueos corporales, síquicos y espirituales con un valor base.

- La unidad energética de ellos no están construido según leyes físicas sino que trabajan según el principio de la resonancia biológica.

Diferentes detectores y aplicadores de frecuencias



BIOFELDFORME
R

ENG-DH-14

Algunos informes del Rayocomp PS10 de uso personal

- Relativo bajo precio
- Unidad con frecuencias de ajuste automático
- El polarizador se encuentra integrado. (no es externo)
- Los programas y test padrones comienzan rápido y automáticamente
- Fácil de operar, fácil de leer (amplio visor), bajo peso
- Programa integrado B.A.T. acc. Manfred Denecke
- La unidad puede funcionar en red independiente (regido con precisión)
- Construcción modular prorrogable
- Se puede actualizar

Funciones

- armonización – 94 programas y BAT (funcionan automáticamente)
- Testeo (rango de valores, valores de tarjeta de memoria, programas integrados)
- Armonización para alergias
- Cargas de energías
- Duplicación de frecuencias.

Modulos integrados al Rayopcomp PS 10

1. **Módulo:** precisión de frecuencias: Standard 0.25 muy alta 0.05
2. **Módulo :** 54 programas de RAYONEX-
3. **Módulo :** Programas Acupuntura
4. **Módulo :** Programas de acuerdo a Dr. Ulrich
5. **Módulo :** Programas especiales
6. **Módulo :** programas para Test
7. **Módulo :** Programas de acc. M. Denecke - B.A.T.

Vista frontal de the Rayocomp PS 10

Visor

Teclado

3 Enchufes

Entrada de
Tarjeta BAT

Tarjeta de memoria y
Programas BAT

Connection del sensor de Test

Auto Test /auto Tratamiento

Test hacia otro / Tratamiento de un Patiente

Test en busca de influencias o causas.

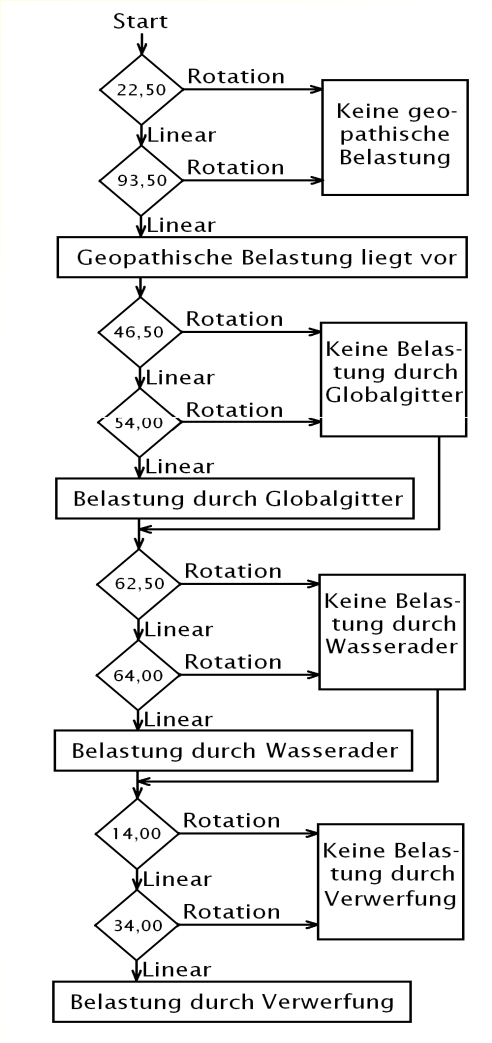

B.A.T. De acuerdo a a Manfred Denecke

"Programas agudos o conjuntos“

Instalación Suplementaria de Modulos y nuevos Software

- Cada código tiene su propio programa de activación
- La activación del código puede ser realizada por telefono, fax, email …
- Al entrar el código al set-up el programa está listo inmediatamente para usar
- No es necesario enviar a Rayonex par instalar
- Nuevos software pueden ser instalados como un PC (incluso en su casa).

Biorresonancia de Acuerdo to Paul Schmidt

Todas las aplicaciones, mirando el vistas en el nuevo Raycomp PS 10 están fácilmente descriptas en la publicación de Bio-Resonancia de acuerdo a Paul Schmidt

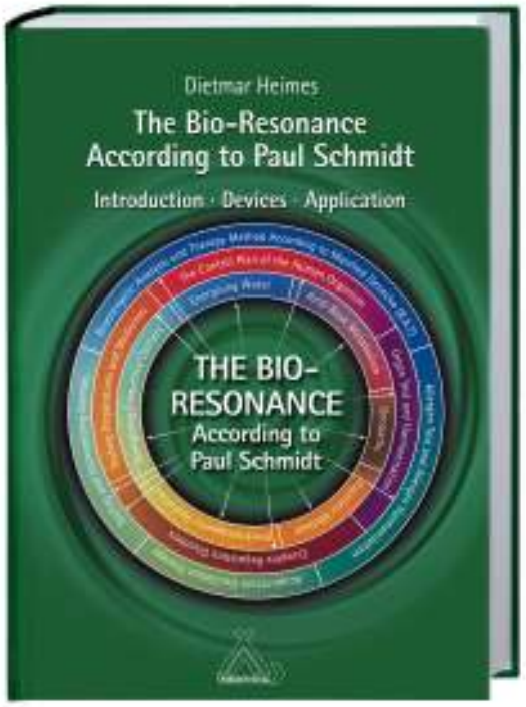

Medición de resonancia

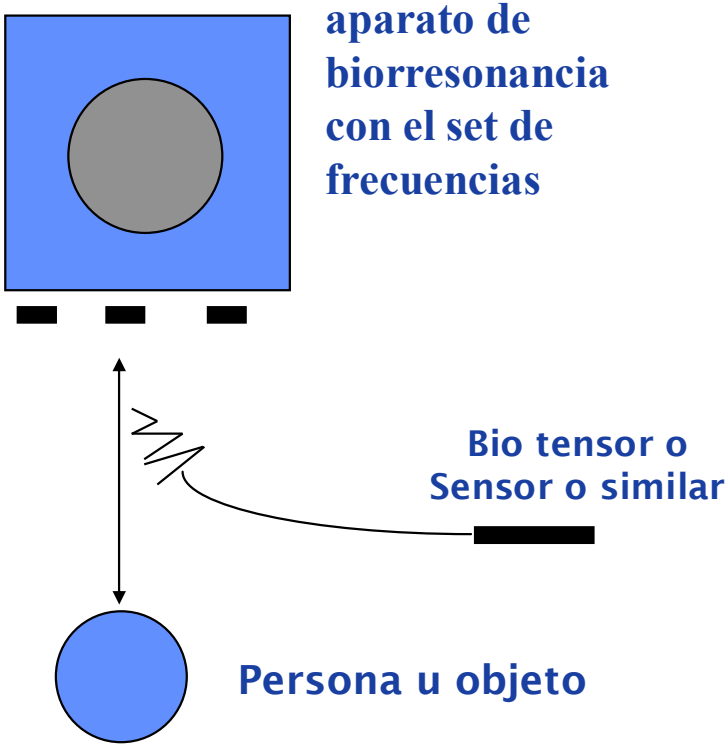

La pregunta que debemos hacer es: ¿Yo necesito resonancia?

Si el biotensor rota circularmente entre el aparato y el objeto, hay resonancia (está bien) pero si solo se mueve un poquito, o nada o en forma linear, allí no hay resonancia.

Medición de resonancias en el rango de 0 - 100 (pasos de largo: 0.5)

La resonancia medida en el rango de 0 - 100

a) Hace posible de reconocer exactamente la frecuencia necesaria del espectro

b) Hace innecesario de buscar por las frecuencias del pre-control porque ellas ya han sido detectadas previamente.

c) Realiza la mas efectiva armonización posible.

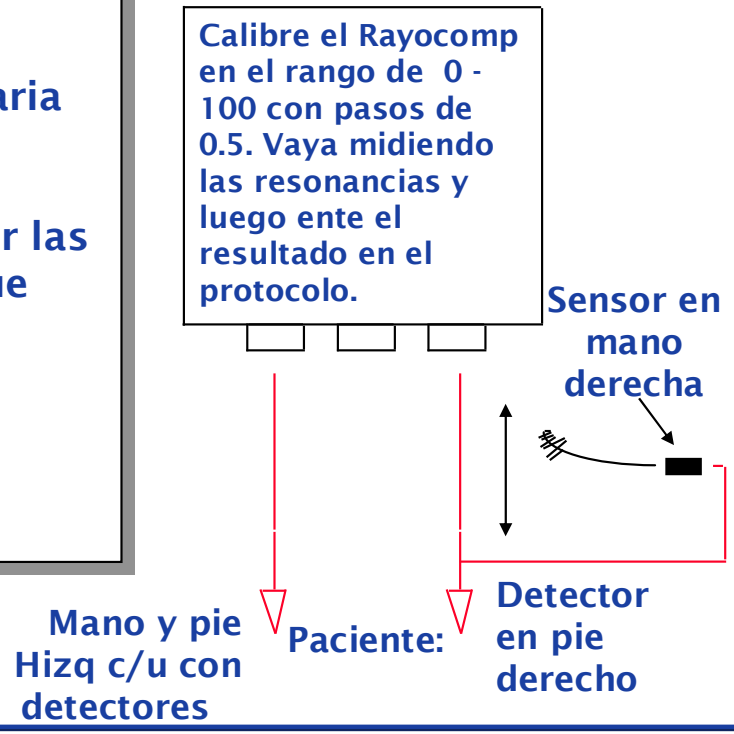

BIOFELDFORMER

Test de alérgenos con muestras con la ayuda de la radiestesia y medios auxiliares

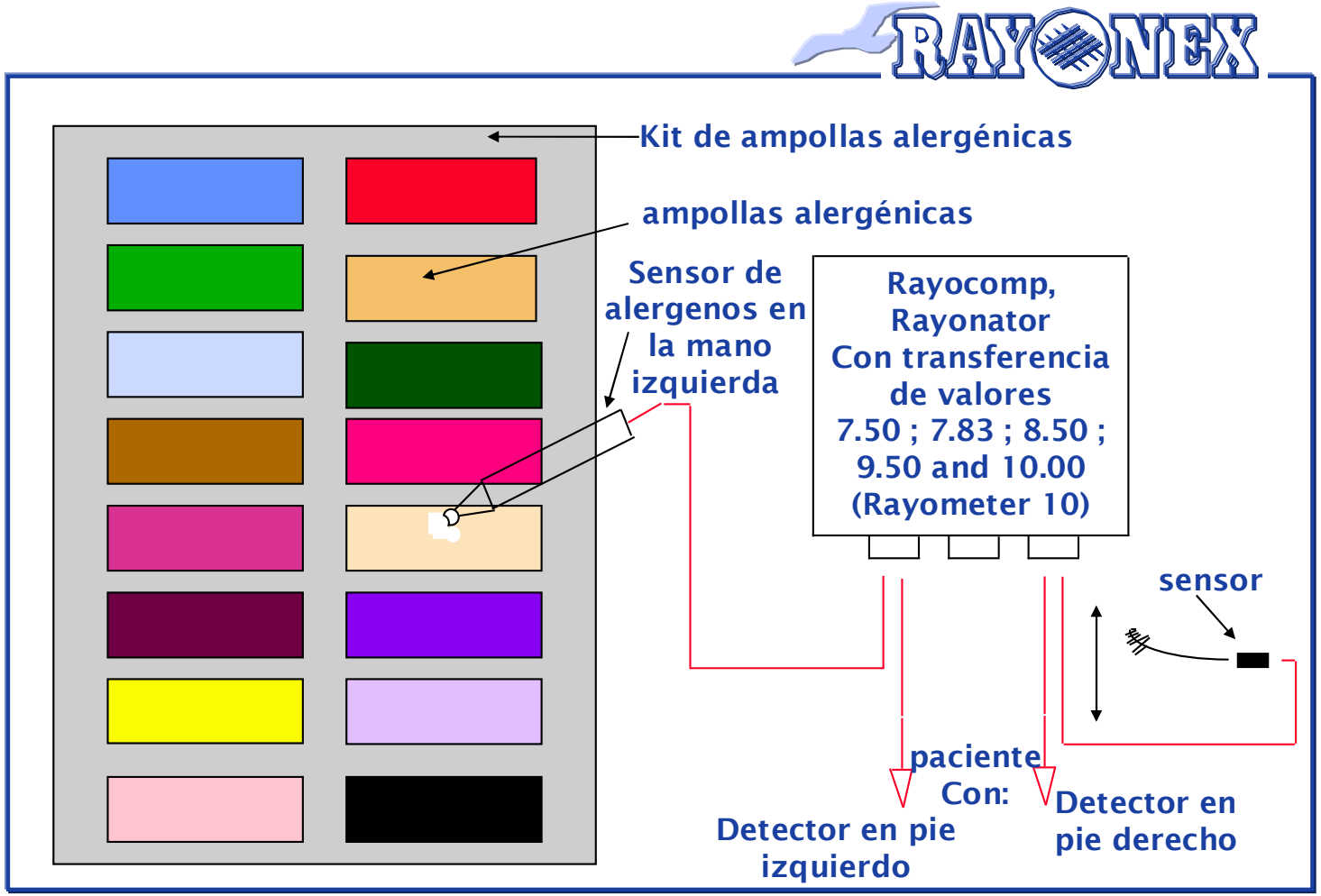

BIOFELDFORME R

ENG-DH-19

Desensibilización con la ayuda de alérgenos (armonisación)

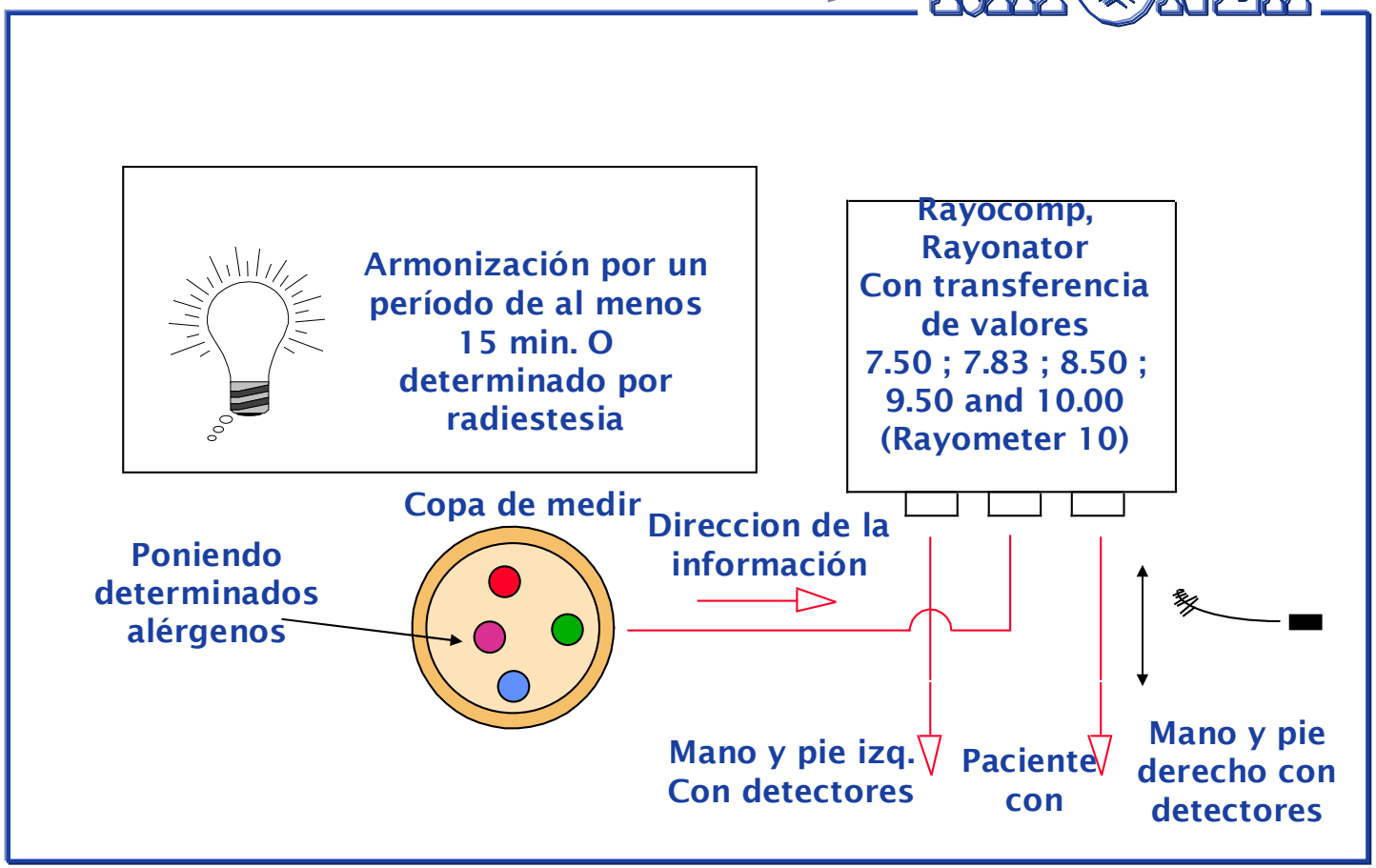

BIOFELDFORME
R

ENG-DH-20

Desensibilización de amalgama (test y armonización)

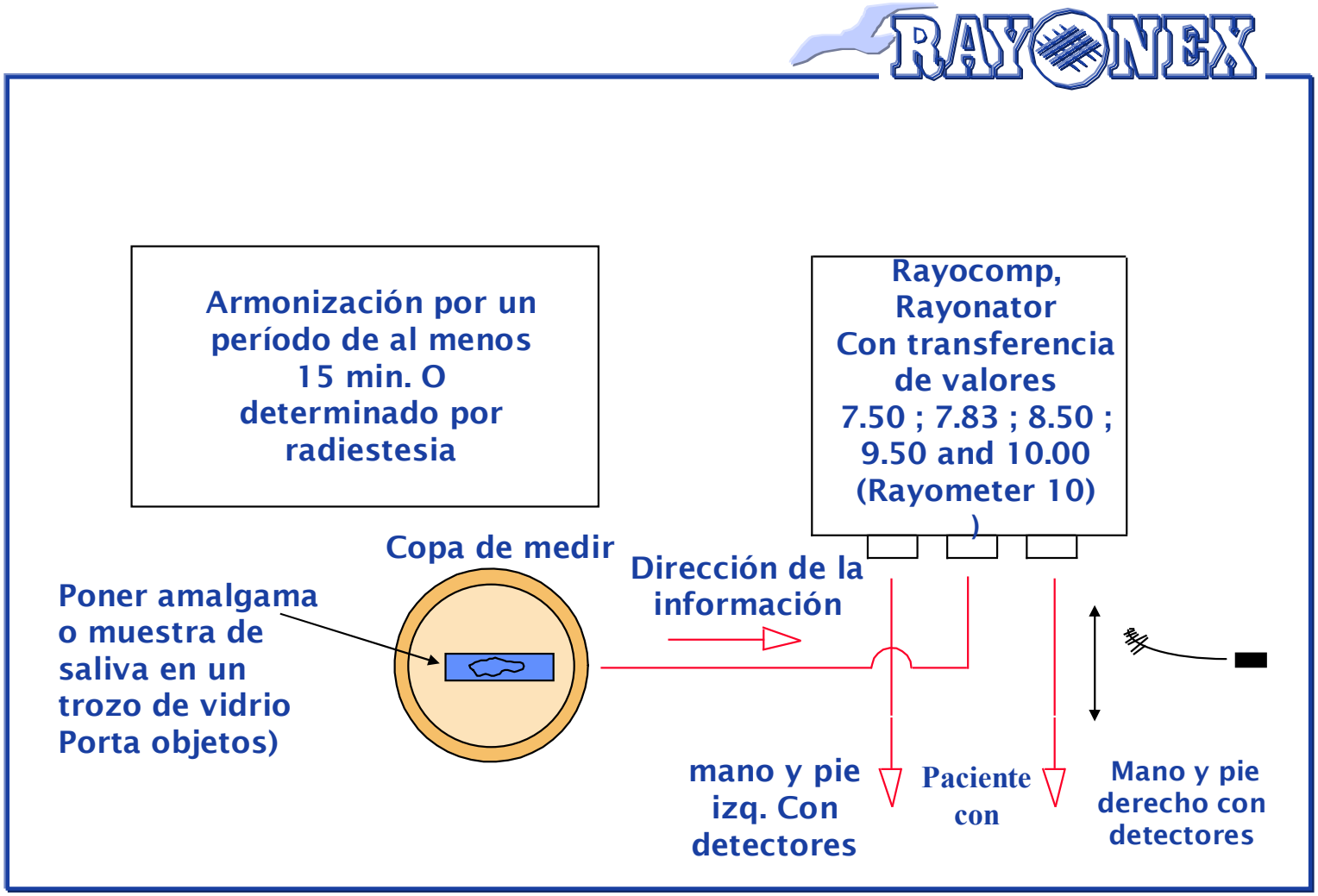

Síntomas que indican una posible intoxicación con amalgama (de acuerdo con J. Thomsen)

1. Síntomas generales: Temblor, insomnio, fatiga, reacción lenta, sin apetito, carencia de energía.
2. Sistema nervioso: desórdenes nerviosos degenerativos de los nervios del cerebro, baja de memoria, decrece la receptividad
3. Síntomas físicos: depresión , descontento, irritabilidad
4. Terapia contra la resistencia: Enfermedad en relación con los resfriados
5. Área de la cabeza : Dolores de cabeza, migraña, mareo, sensación de quemazón en la lengua, aftas, sequedad de boca, sabor metálico.
6. Ojos; Defectos de visión poco clara.
7. Oídos; Zumbidos en los oídos
8. Estomago e intestinos: Diarrea vómitos, estreñimiento.
9. Vejiga: Estreñimiento urinario, inflamación y dolor en el músculo de la vejiga
10Articulaciones : trastorno articular , reumatismo
11. Cabello: Caída de cabello , picazón y eccemas.

Desensibilización con orina (para Problemas de la piel, del Tracto Gastrointestinal y enfermedades Auto Inmunes)

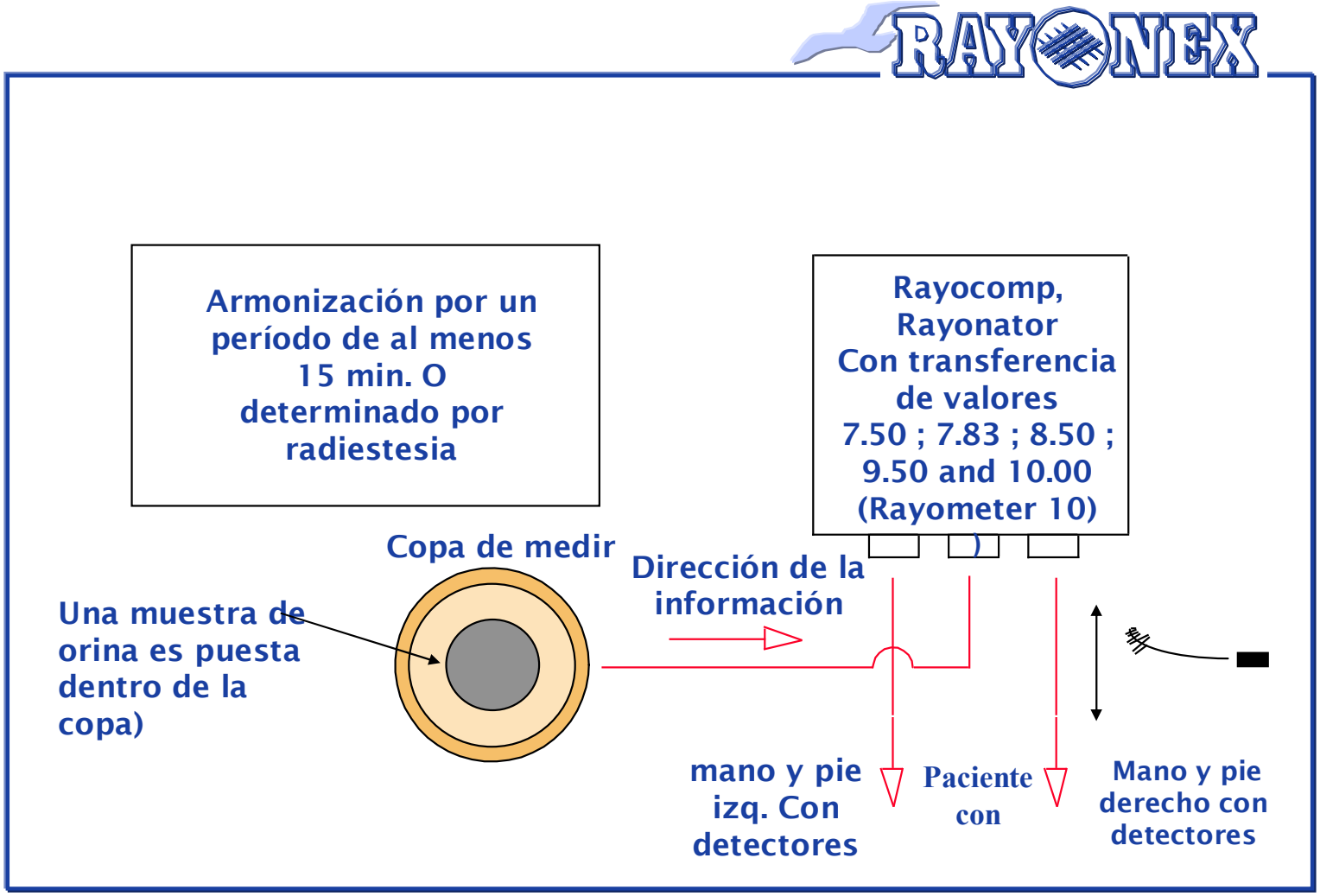

BIOFELDFORMER

Desensibilización con la propia sangre (como un método de estabilización inmunológico)

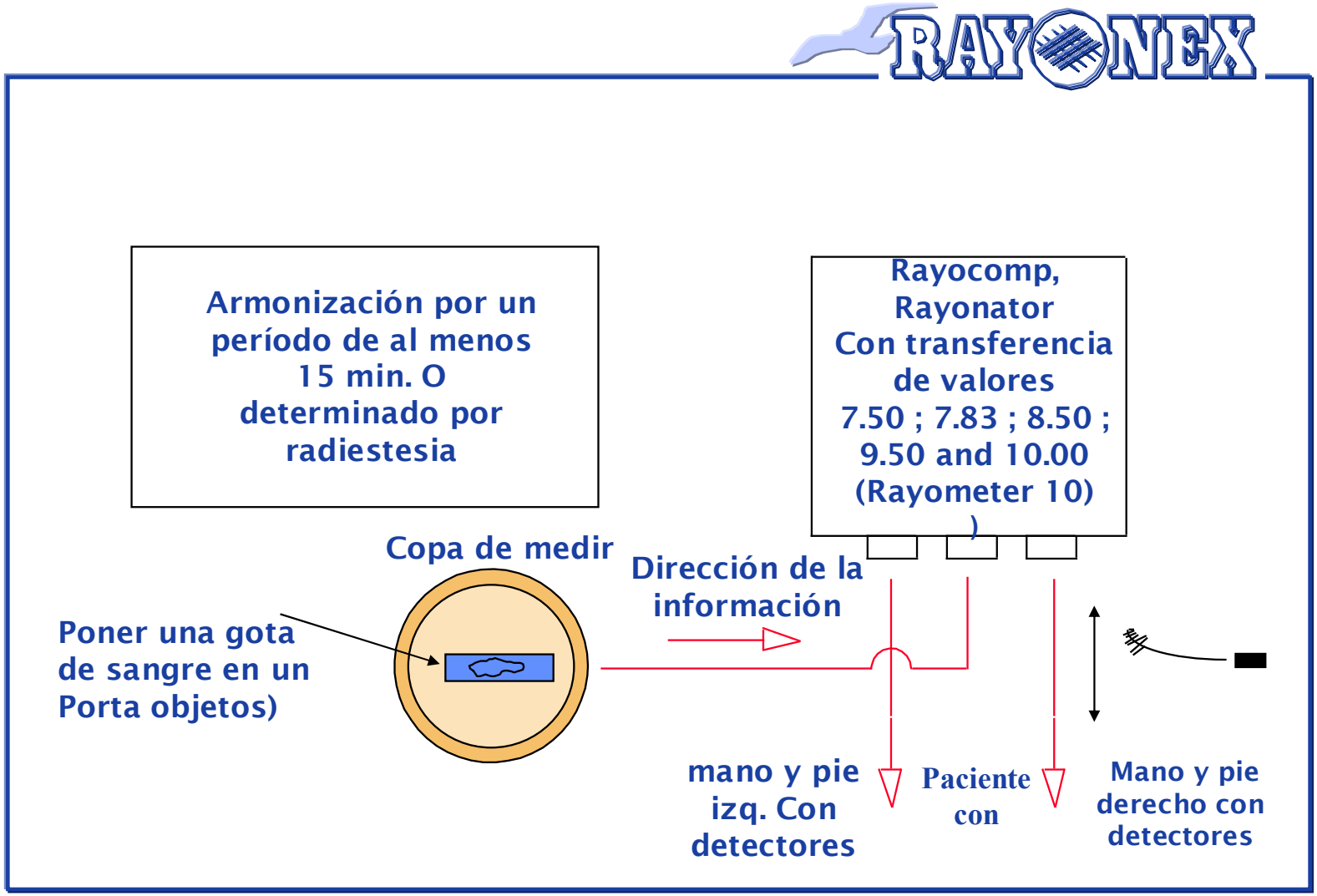

BIOFELDFORMER

Energizando lactosa (Rayotabs) Método I

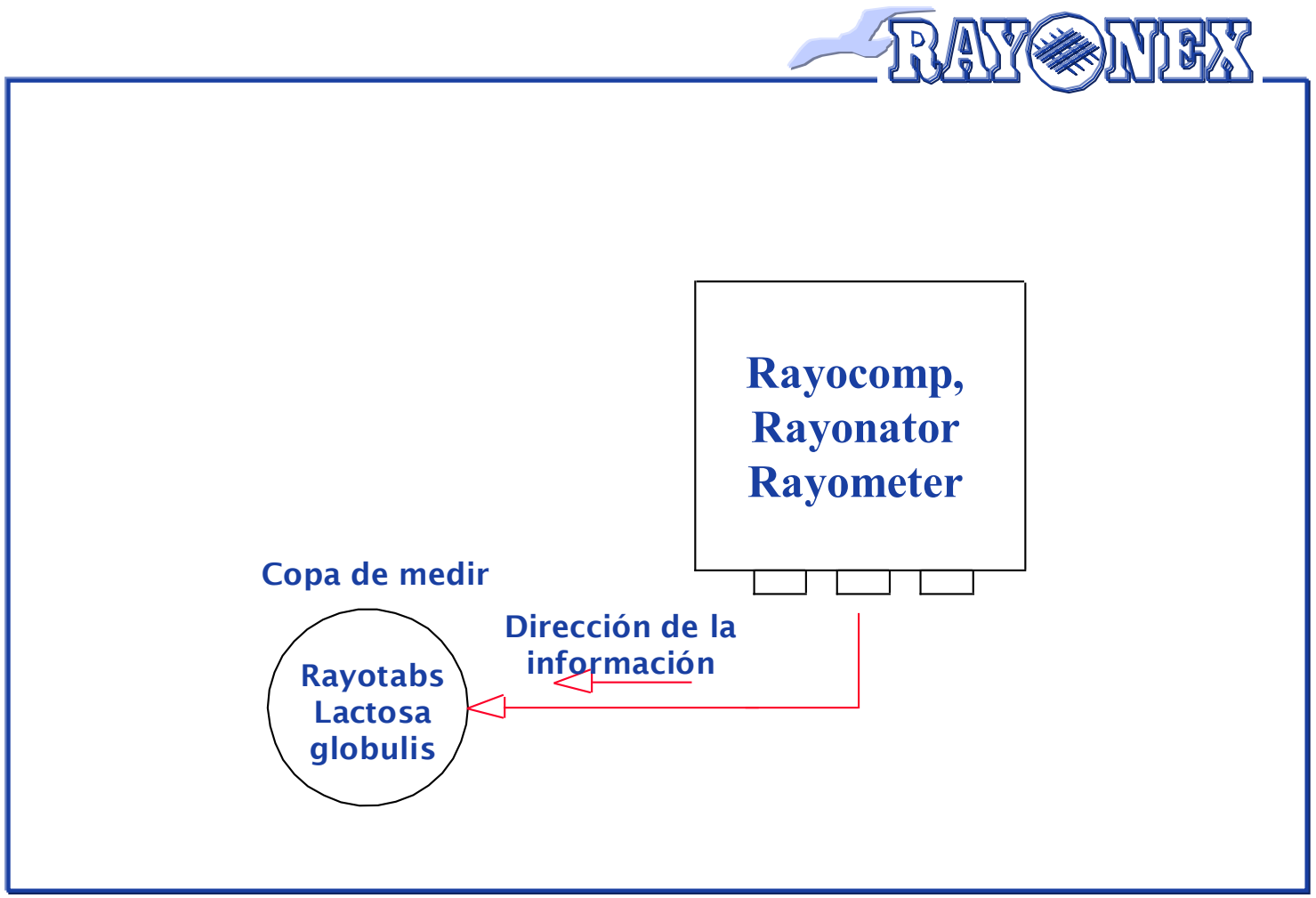

BIOFELDFORME
R

Energizando lactosa (Rayotabs) Método II

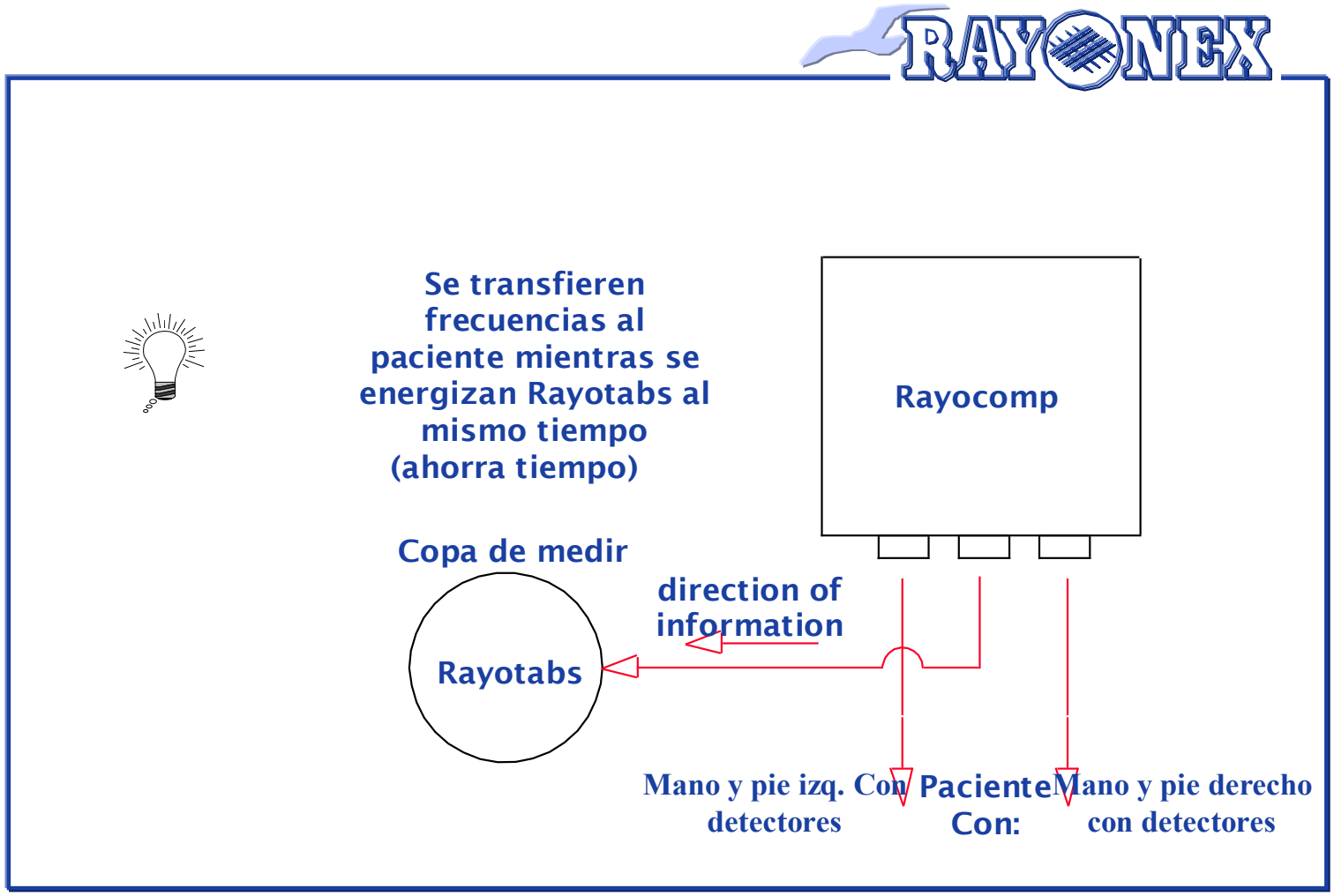

BIOFELDFORMER

ENG-DH-26

Energizando lactosa (Rayotabs) Método I

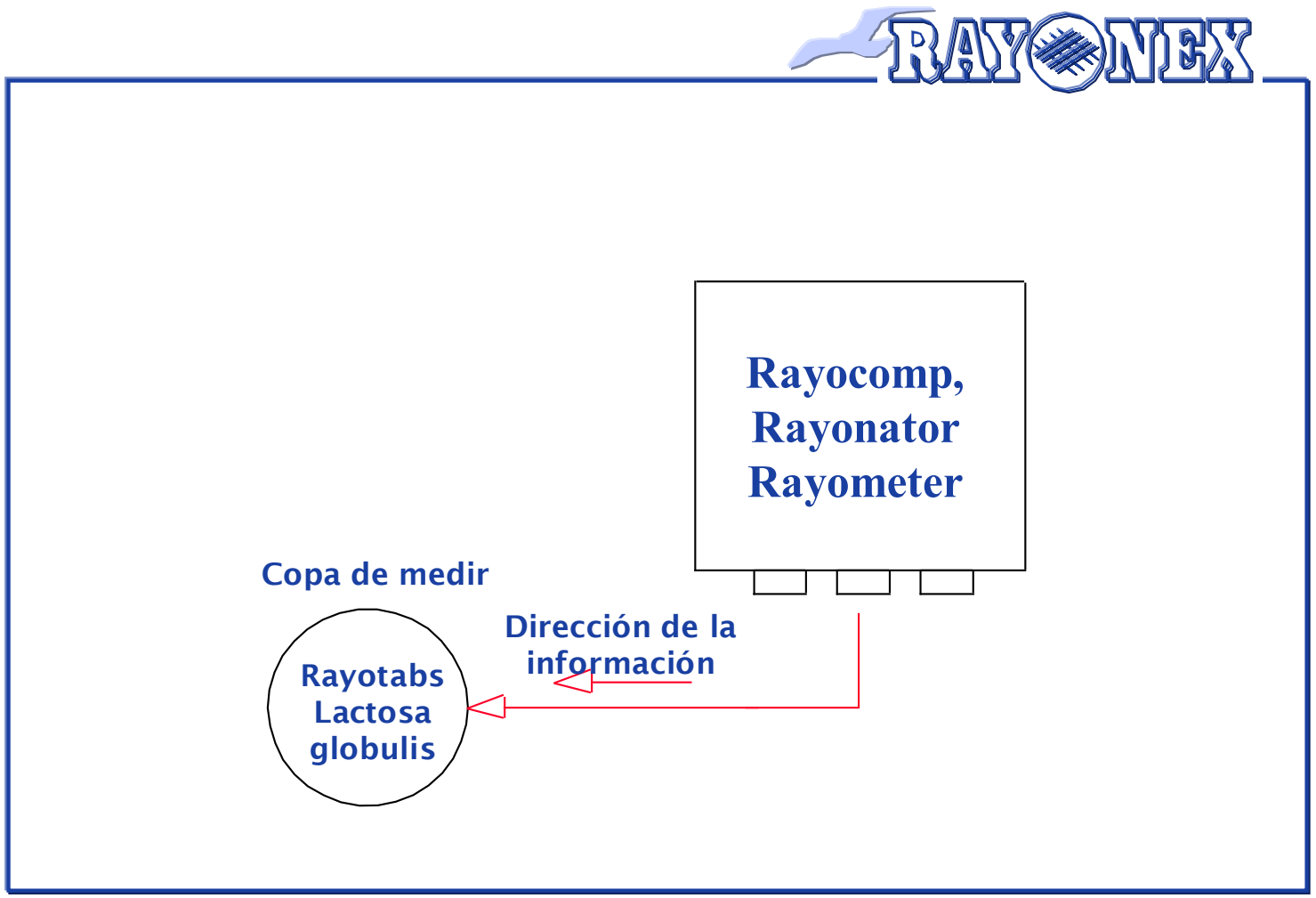

BIOFELDFORME
R

Portadores energéticos y la duplicación de la información

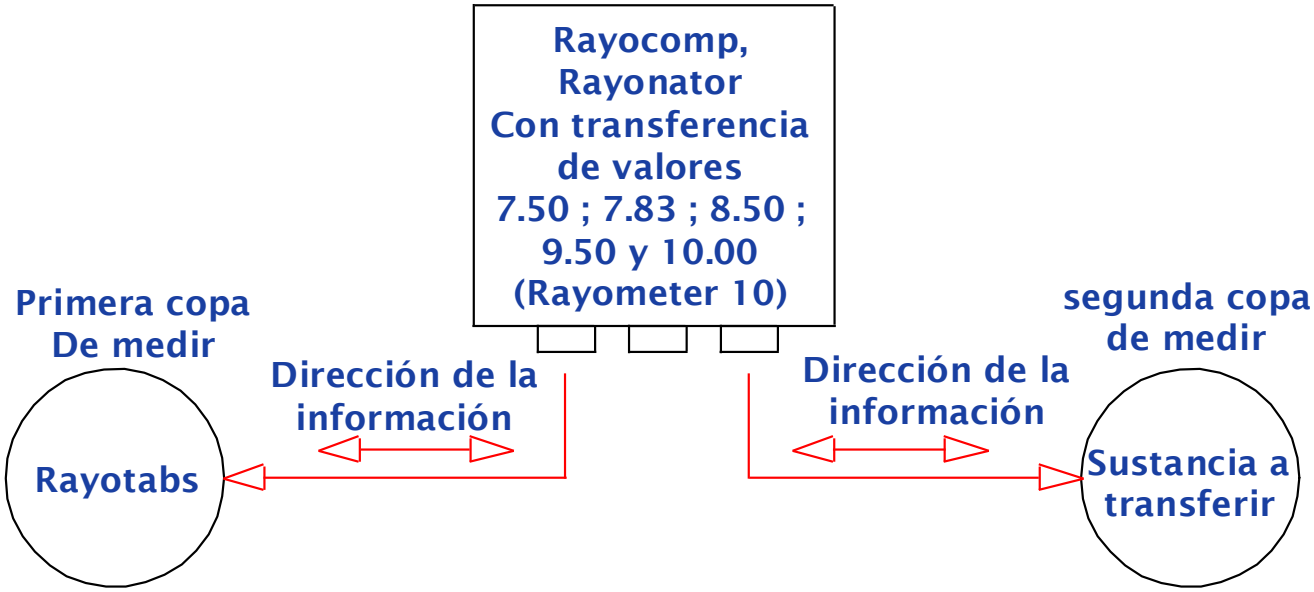

Duración de duplicación: es hasta que la resonancia pueda ser detectada

Regulation Interferencias de células madre del Organism Humano-

Interferencias de regulación del organismo humano (elementos celulares)		
Interferencia 22.00	Cromatina celular	Información genética
Interferencia 22.25	Carioteca celular	Membrana nuclear celular
Interferencia 22.50	Plasmodeno celular	Membrana celular
Interferencia 22.75	Retículo endoplásmico	Retículo endoplasmático
Interferencia 23.00	Mitocondrios celulares	Mitocondrios celulares
Interferencia 23.25	Nucleolo celular	Nucleolo celular
Interferencia 23.50	Núcleo celular	Núcleo celular
Interferencia 23.75	Centriolo Celular	Cuerpo Central Celular
Interferencia 24.00	Compuesto de Golgi	Compuesto deGolgi
Interferencia 24.25	Ribosomas Celulares	Ribosoma Celular
Interferencia 24.50	Lisosomas Celulares	Lisosoma celular (nucleolo)
Interferencia 24.75	Citoplasmas celulares	Citoplasma celular

Gracias por su atención